




PELISEURANTAPELISEURANTAPELISEURANTAPELISEURANTAPELISEUR

 Elokuu			Päivän Duo				V4 - pieni			V4 - Iso		
			Käyt. euro	Panos	Kerroin	Palautus	Hinta	Kerroin	Palautus	Hinta	Kerroin	Palautus
1.8.	pe	Vieremä	20	10	5,85	58,50	6,40		0	38,40	112,65	22,53
	pe 2	Oulu	20			0	*	*	*	*	*	*
2.8.	la	Vaasa	20	10	4,80	48	2,40		0	12		0
3.8.	su	Lappeenranta	20			0	1,20		0	18		0
4.8.	ma	Turku	20	4	3,87	15,48	1		0	60	75,7	15,14
5.8.	ti	Tampere	20			0	2,40		0	64		0
6.8.	ke	Helsinki	20			0	*	*	*	*	*	*
7.8.	to	Kouvola	20			0	0,80		0	20		0
8.8.	pe	Kuopio	20			0	1,20		0	2,40		0
	pe 2	Joensuu	20			0	*	*	*	*	*	*
9.8.	la	Joensuu	20			0	3,60	28,19	5,64	14,40	28,19	5,64
10.8.	su	Seinäjäki	20	6	3,21	19,20	4,20		0	25,20		0
11.8.	ma	Turku	20			0	0,80		0	43,20		0
12.8.	ti	Tampere	20			0	2		0	33		0
13.8.	ke	Helsinki	20			0	*	*	*	*	*	*
14.8.	to	Jyväskylä	20			0	0,80		0	9,60		0
15.8.	pe	Pori	20			0	1,40		0	52		0
	pe 2	Tampere	20			0	*	*	*	*	*	*
16.8.	la	Forssa	20	8	5,92	47,36	2,40		0	10,80		0
17.8.	su	Vaasa	20	4	23,96	95,84	4,80	198,08	39,62	24	198,08	39,62
18.8.	ma	Oulu	20	2	21,6	43,20	6		0	20		0
19.8.	ti	Tampere	20			0	1,20		0	13,20		0
20.8.	ke	Helsinki	20			0	*	*	*	*	*	*
21.8.	to	Lahti	20			0	0,80		0	36		0
22.8.	pe	Pori	20			0	3,20		0	46,20		0
	pe 2	Seinäjäki	20	10	3,03	30,30	*	*	*	*	*	*
23.8.	la	Jyväskylä	20	8	4,12	32,96	3,60	104,69	20,99	28,80	104,69	20,99
24.8.	su	Kuopio	20			0	2,40		0	29,40		0
25.8.	ma	Oulu	20			0	3,60		0	25		0
26.8.	ti	Tampere	20			0	7,20		0	58,80		0
27.8.	ke	Helsinki	20			0	*	*	*	*	*	*
28.8.	to	Kouvola	peruttu	peruttu	peruttu	peruttu	peruttu	peruttu	peruttu	peruttu	peruttu	peruttu
29.8.	pe	Helsinki	20	6	9,33	55,98	2,40		0	25,20		0,00
	pe 2	Kuopio	20	7	6,26	43,82	*	*	*	*	*	*
30.8.	la	Helsinki	20			0	9,60	102,24	20,45	24	102,24	20,45
31.8.	su	Mikkeli	20			0	1,20		0	32,40		0
	su 2	Rovaniemi	20			0	2,40		0	19,20		0
			- 229,36 Palautus-%: 68,14 %				+ 7,70 Palautus-%: 109,75 %			- 660,83 Palautus-%: 15,84 %		
			Käyt. rah	Panos	Kerroin	Palautus	Hinta	Kerroin	Palautus	Hinta	Kerroin	Palautus
1.8.	pe	Forssa	20	10	7,19	71,90	4		0	46,80	343,19	68,64
2.8.	la	Riihimäki	20			0	2		0	38,40	157,69	31,54
3.8.	su	Kannus	20			0	7,20		0	22,80		0
		Kajaani	20			0	4,80		0	24		0
4.8.	ma	Oulu	20			0	4,80		0	12	143,80	28,76
5.8.	ti	Lieksa	20			0	1,20		0	25,20	142,20	28,44
7.8.	to	Tornio	20			0	4,80		0	28,20		0
8.8.	pe	Pori	20			0	0,40		0	40	372,47	74,49
9.8.	la	Ylivieska	20	2	20,56	41,12	4,80		0	11,20	138,83	27,77
10.8.	su	Riihimäki	20			0	7		0	57,60		0
		Pihtipudas	20	5	5,50	27,50	12,80	68,47	13,69	38,40	68,47	13,69
11.8.	ma	Kokkola	20			0	4,80		0	42		0
		Mikkeli	20			0	4,80		0	33,60	233,84	46,77
14.8.	to	Lappeenranta	20			0	1,60		0	16,80		0
15.8.	pe	Vieremä	20	4	4,84	19,36	2		0	12,80		0
17.8.	su	Rovaniemi	20			0	4		0	20		0
		Riihimäki	20			0	4,20		0	17,80		0
18.8.	ma	Kouvola	20			0	3,60		0	36		0
19.8.	ti	Kajaani	20	20	1,86	37,20	3		0	18		0
22.8.	pe	Mikkeli	20			0	9,60		0	48		0
24.8.	su	Forssa	20	2	5,18	10,36	0,80		0	50,40		0
		Vaasa	20			0	2,40		0	64		0
25.8.	ma	Joensuu	20			0	0,40		0	24		0
26.8.	ti	Kajaani	20			0	4,80		0	25,20		0
29.8.	pe	Kaustinen	20			0	2,40		0	25,20		0
 Elokuu			- 292,56 Palautus-%: 41,49 %				- 88,51 e Palautus-%: 13,40 %			- 445,50 e Palautus-%: 41,81 %		